

Losy absolwentów ZSB-C w roku szkolnym 2017/2018

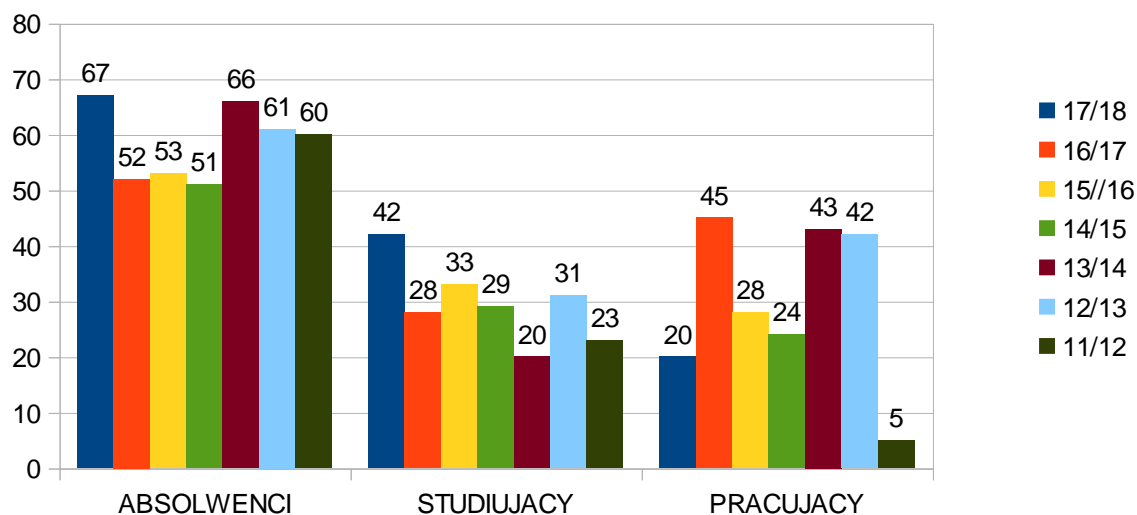
Technikum

W roku szkolnym 2017/2018, podobnie jak w latach ubiegłych, przeprowadzono wśród absolwentów ankietę dotyczącą ich planów naukowych i zawodowych po ukończeniu szkoły.

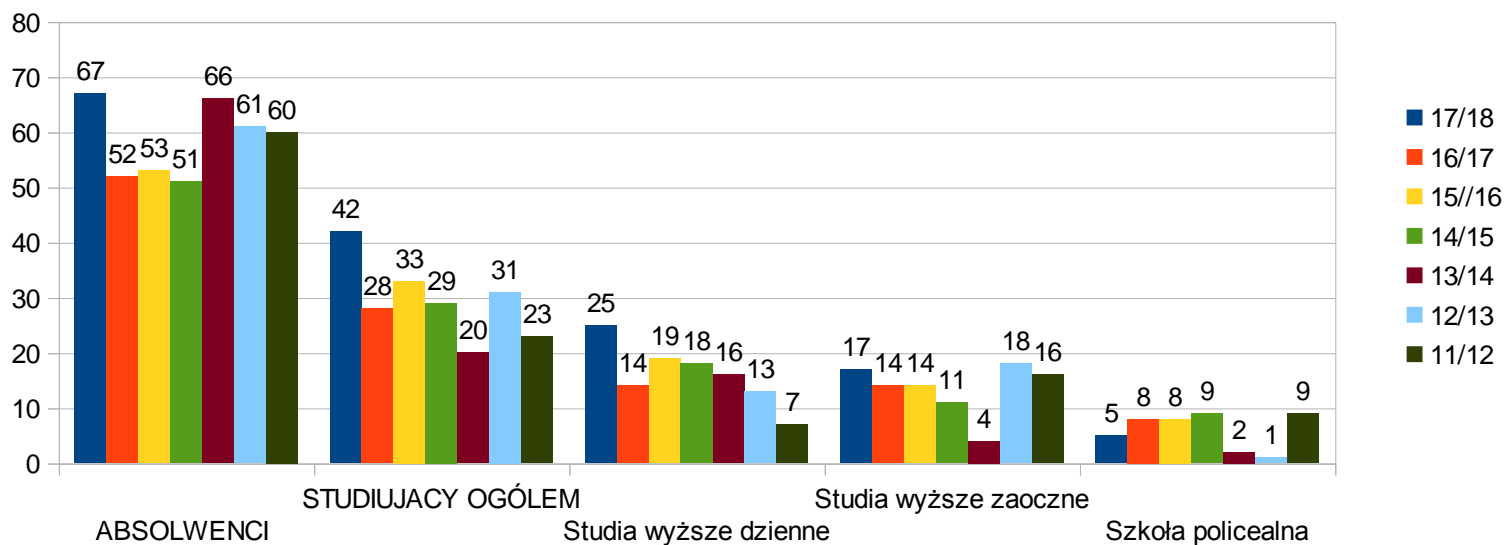
Na ankietę skierowaną do absolwentów technikum, na ogólną liczbę 83, odpowiedziało **67**.

Technikum	2017/18
Absolwentów	67
Studia ogółem	42
<i>Studia wyższe dzienne</i>	25
<i>Studia wyższe zaoczne</i>	17
Szkoła policealna	5
Praca ogółem	20
<i>Praca w wyuczonym zawodzie</i>	5
<i>Praca w innym zawodzie</i>	15
<i>Praca za granicą</i>	6
<i>Praca w kraju</i>	14

ABSOLWENCI-STUDIA-PRACA

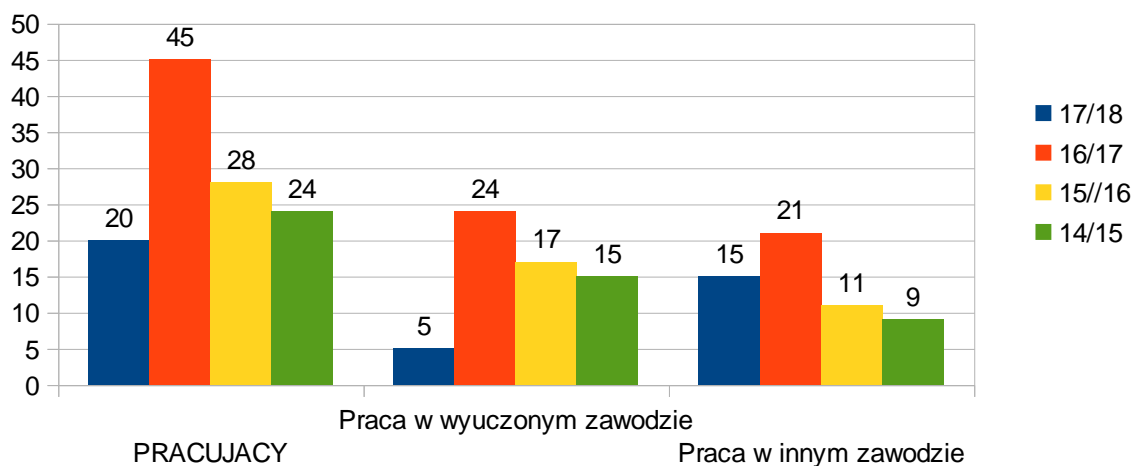


ABSOLWENCI STUDIUJĄCY



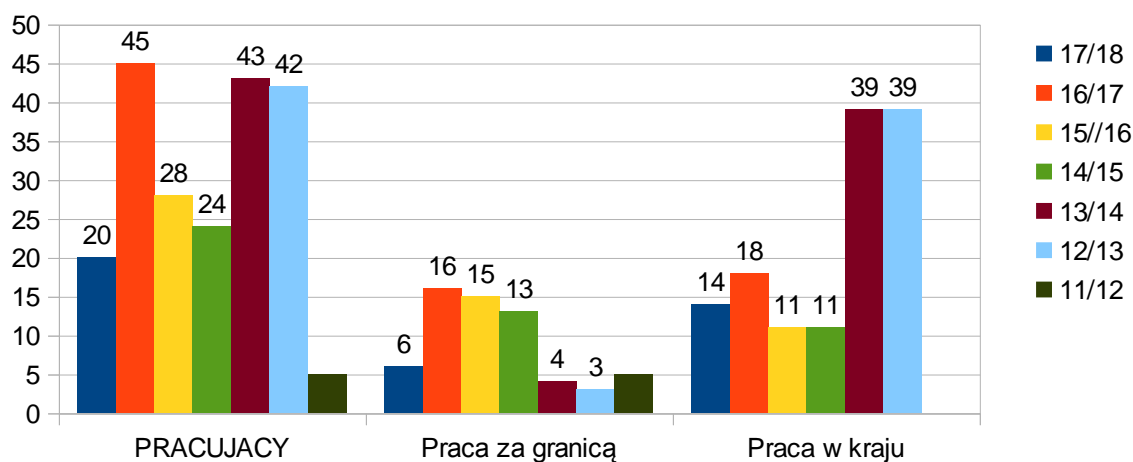
PRACUJĄCY

wykonywany zawód



PRACUJĄCY

KRAJ - ZAGRANICA



Technikum	2017/18
Absolwentów	67
Studia ogółem	62,69 %
<i>Studia wyższe dzienne</i>	37,31 %
<i>Studia wyższe zaoczne</i>	25,37 %
Szkoła policealna	7,46 %
Praca ogółem	29,85 %
<i>Praca w wyuczonym zawodzie</i>	7,46 %
<i>Praca w innym zawodzie</i>	22,39 %
<i>Praca za granicą</i>	8,95 %
<i>Praca w kraju</i>	20,89 %

Z powyższego zestawienia wynika, że największy procent absolwentów wybrał studia dzienne lub zaoczne, a w dalszej kolejności pracę. Absolwenci wybierający pracę, w większości deklarują chęć pracy w kraju, w innym zawodzie niż wyuczony.

ZSZ

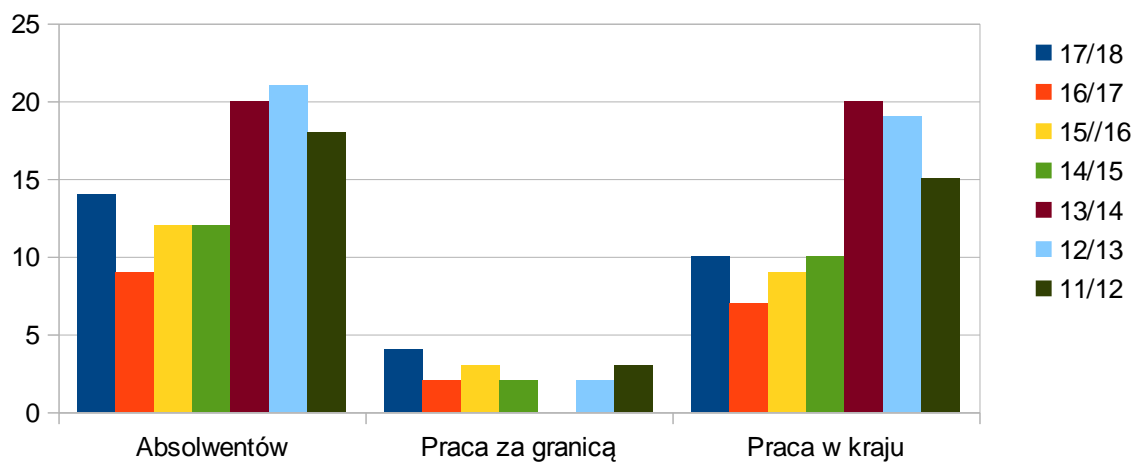
W roku szkolnym 2017/2018 , na ankietę skierowaną do absolwentów ZSZ , odpowiedziało **14** osób, spośród 24 kończących szkołę

ZSZ	2017/18	2016/17	2015/16	2014/15	2013/14	2012/13	2011/12
Absolwentów	14	9	12	12	20	21	18
Praca za granicą	4	2	3	2	0	2	3
Praca w kraju	10	7	9	10	20	19	15

ZSZ	2017/18	2016/17	2015/16	2014/15	2013/14	2012/13	2011/12
Absolwentów	14	9	12	12	20	21	18
Praca za granicą	28,68%	22,22%	25,00%	16,67%	0,00%	9,52%	16,67%
Praca w kraju	71,43%	77,78%	75,00%	83,33%	100,00%	90,48%	83,33%

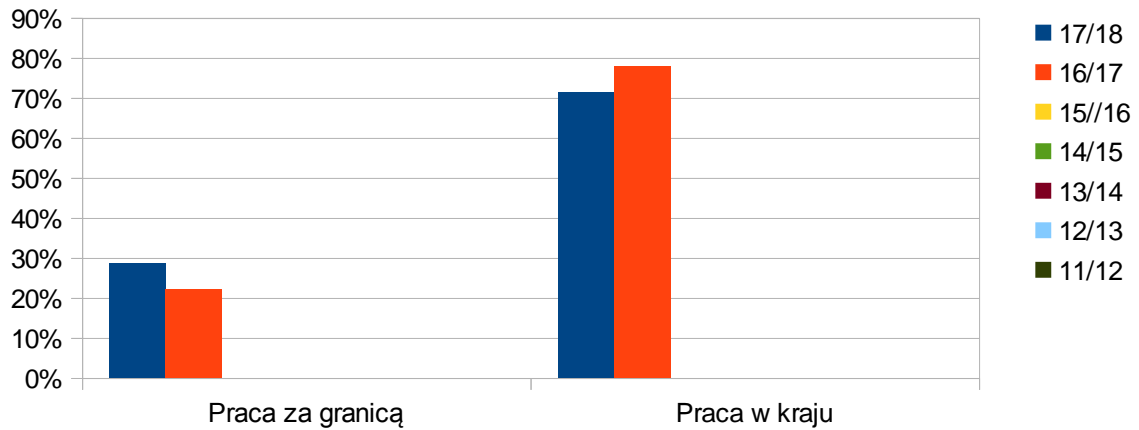
ZSZ

KRAJ - ZAGRANICA



ZSZ -PRACUJĄCY %

KRAJ - ZAGRANICA



Absolwenci ZSZ zdecydowanie wybierają pracę zawodową. Większa ich część decyduje się na pracę w kraju. W porównaniu z rokiem ubiegłym wzrósł odsetek deklarujących zamiar pracy za granicą. Żaden z tegorocznych absolwentów nie deklarował chęci dalszej nauki.

Powyższe dane ulegają ciągłym zmianom, a szkoła nie ma możliwości ich weryfikacji.